

RENOVACIÓN DE LA DEMANDA DE EMPLEO A TRAVÉS DE INTERNET EN 4 PASOS

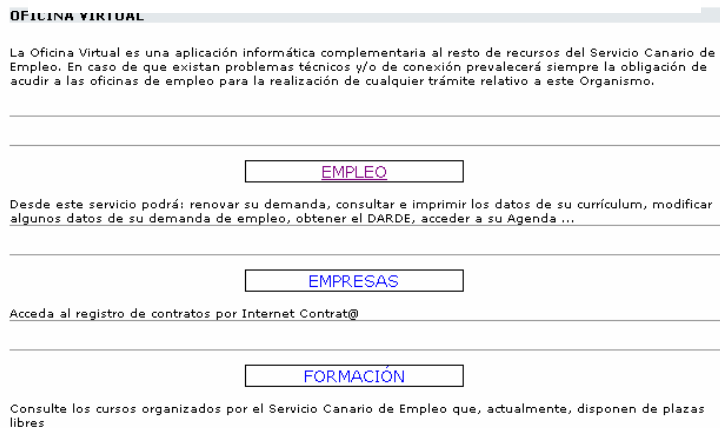
Para evitar desplazamientos a la oficina de empleo, usted puede realizar la renovación de su demanda por Internet, a través de la página Web del Servicio Canario de Empleo

(<http://www.gobiernodecanarias.org/empleo>)

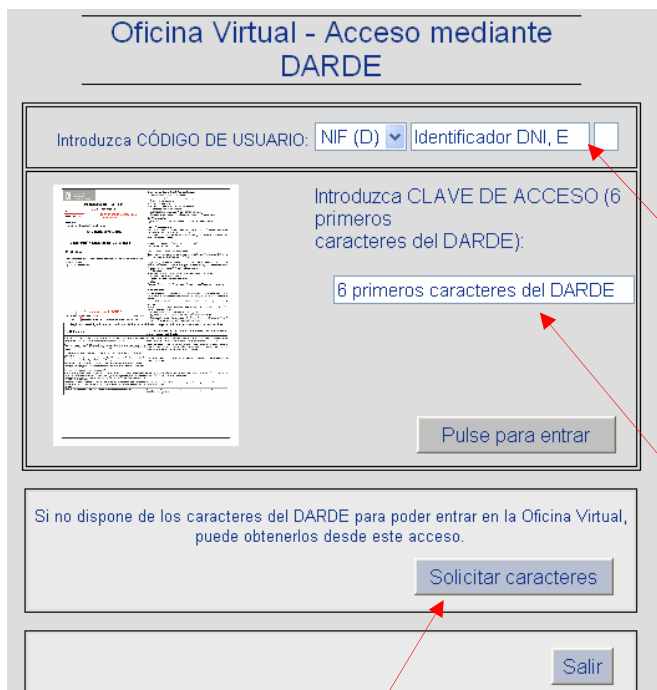
1 Debe pinchar en el recuadro "Oficina Virtual"



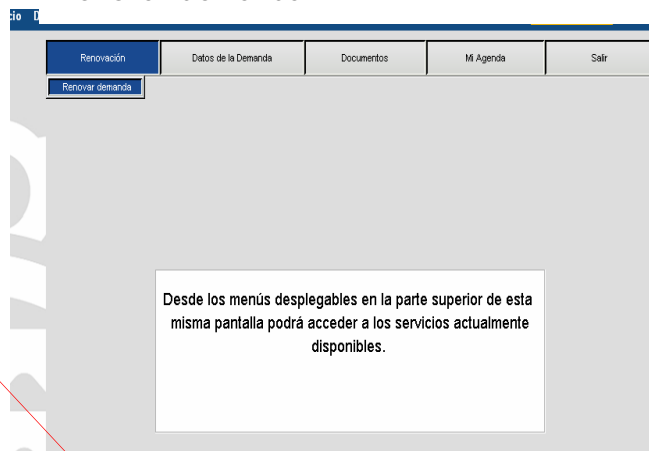
2 En esta pantalla pulse la opción EMPLEO



3 Una vez que ha accedido a la página de inicio de la Oficina Virtual, debe introducir los datos que se le solicitan



4 Debe seleccionar la opción Renovación > Renovar demanda



Si no dispone de su DARDE, y tiene anotado en su demanda de empleo un número de teléfono móvil, puede obtener los 6 primeros caracteres a través de la opción "Solicitar caracteres"



Para consultar problemas o dudas de carácter técnico, puede enviar un correo a: oficinavirtual.sce@gobiernodecanarias.org